

faites de la musique

21 juin 1985

LA CLARINETTE « À COULISSE »

MATÉRIAUX :

- tube électrique n° 9 de 15 mm de diamètre.
- tube électrique n° 11 de 18 mm de diamètre.
- pot de crème fraîche.
- ruban adhésif.
- entonnoir.

RÉALISATION :

- Découper l'anche dans le pot de crème fraîche, suivant le gabarit indiqué (fig. 1).
- Découper le PVC n° 9 en biais (fig. 2).
- Percer l'extrémité découpée.
- Fixer l'anche sur le tuyau avec le ruban adhésif (fig. 3).
- Couper un morceau de 30 cm de longueur dans le PVC n° 11.
- Fixer l'entonnoir à une extrémité.
- Enfiler la clarinette dans le PVC n° 11.

LE JEU :

Serrer l'anche avec les lèvres ; souffler avec pression et actionner la coulisse afin de faire varier les hauteurs.

Philippe Bouteloup
Association Enfance et Musique
60, rue de Brémant
93130 NOISY-LE-SEC
Tél. : (1) 846.32.40




fig. 1
gabarit
anche

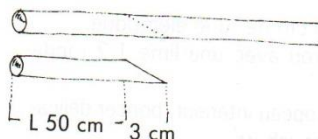


fig. 2




fig. 3




fig. 4

A PARTIR DU COURS PRÉPARATOIRE

Le département « Formation » d'Enfance et Musique organise des journées de construction d'instruments pour préparer la fête de

la Musique les samedis 1^{er}, 8 et 15 juin, de 14 h à 19 h, dans ses locaux de Noisy-le-Sec.